

A Veszprémi Érseki Hittudományi Főiskolára jelentkezők és felvettek számának alakulása 2001-2019.

1. A főiskolára felvettek számának alakulása 2001-2016.

A felvételre jelentkezők számának alakulását minden évben figyelemmel kísérjük a Felvételi tájékoztató elektronikus felületén megjelenő adatok alapján. Az első táblánk tartalmazza az általános felvételi eljárásban, a pótfelvételi keretében és a keresztféléves felvételi eljárás során jelentkezett illetve felvételt nyert hallgatók számát külön feltüntetve az államilag finanszírozott keretben felvetteket. Második táblánk szűkített, az általános tavaszi felvételi eljárásban jelentkezettek és felvettek számának alakulását mutatja. A szűkítés célja, hogy jobban áttekinthető adatsort kapjunk. Figyelembe vettük azt is, hogy a pótfelvételi eljárás és a keresztféléves képzés meghirdetése gyakorlatilag nem befolyásolja az adatokat.

Adataink az adott évben a felvételi eljárásban meghirdetett szakokra vonatkoznak.

Forrás: www.felvi.hu

Év	Jelentkező k/Össz.	Jelentkező k/Első helyen	Jelentkezők /A[O]N	Jelentkezők /Állami	Felvettek /Össz.	Felvettek/ A[O]N	Felvettek/ Állami
2018/P	2	2	0	0	0	0	0
2018/Á	46	24	16	45	17	3	17
2018/K	7	2	2	0	2	1	0
2017/P	6	6	0	0	3	0	0
2017/Á	44	26	12	38	16	4	12
2017/K	14	10	2	0	9	0	0
2016/P	6	6	1	0	4	1	0
2016/Á	66	35	17	58	28	5	23
2015/P	7	7	0	0	2	0	0
2015/Á	61	26	22	58	20	6	20
2014/P	8	8	1	0	0	0	0
2014/Á	64	29	27	59	20	8	19
2013/P	10	10	1	0	7	1	0
2013/Á	60	28	26	52	19	7	16
2012/P	9	9	4	0	6	4	0
2012/Á	81	41	35	67	31	16	13
2011/P	15	15	6	0	11	5	0
2011/Á	137	55	53	110	45	11	8
2010/P	16	16	1	0	13	1	0
2010/Á	162	78	67	145	47	22	18
2009/P	15	15	3	0	14	2	0
2009/Á	172	73	78	161	39	16	17
2008/P	5	5	0	0	5	0	0

2008/Á	102	37	56	96	38	20	32
2007/Á	162	63	91	155	49	20	40
2006/Á	105	42	105	105	44	44	44
2005/Á	82	25	82	82	40	40	40
2004/Á	84	38	84	84	43	43	43
2003/Á	91	51	91	91	49	49	49
2002/Á	69	37	69	69	41	41	41
2001/Á	48	33	48	48	25	25	25

2. A jelentkezők és felvettek számának változása 2001-2018 között

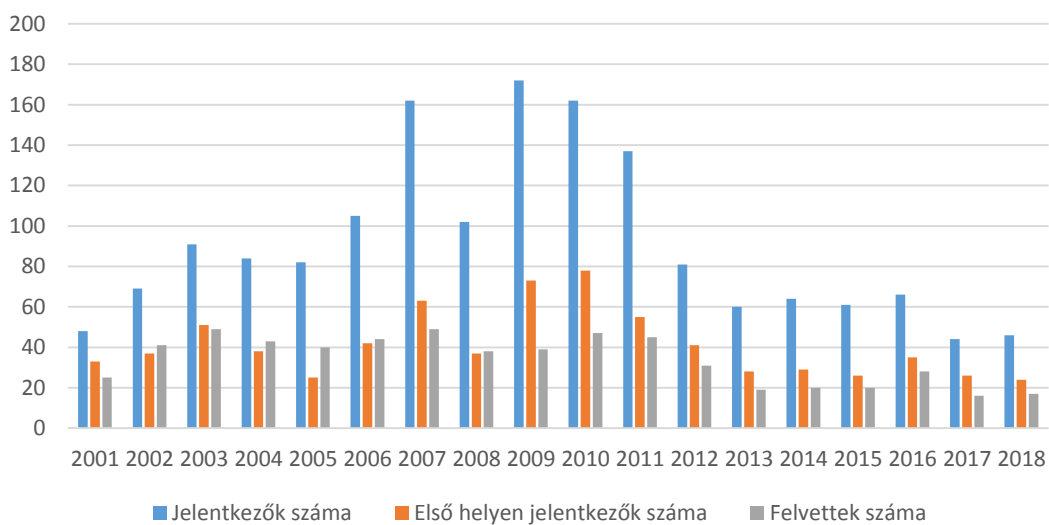
Jelentkezők és felvettek számának alakulása VHF 2001-2018.

Forrás: Saját szerkesztés a www.felvi.hu adatai alapján

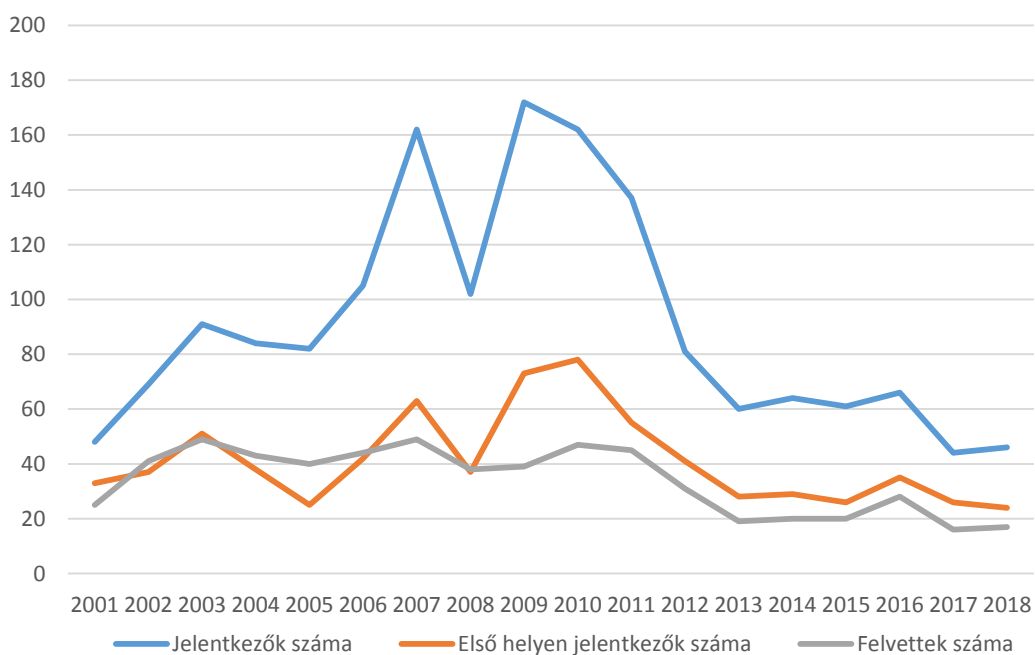
Év	Jelentkezők száma	Első helyen jelentkezők száma	Felvettek száma
2001	48	33	25
2002	69	37	41
2003	91	51	49
2004	84	38	43
2005	82	25	40
2006	105	42	44
2007	162	63	49
2008	102	37	38
2009	172	73	39
2010	162	78	47
2011	137	55	45
2012	81	41	31
2013	60	28	19
2014	64	29	20
2015	61	26	20
2016	66	35	28
2017	44	26	16
2018	46	24	17

A jelentkezők és felvettek száma – ahogyan azt a tábláink és grafikonjaink mutatják 2001-2009 között folyamatosan nőttek. 2010-2012 között volt egy csekély számú csökkenés, 2013-ban pedig már a 2011-es adatok felére esett vissza a jelentkezők száma. Ezzel egyidejűleg lecsökkent azok száma is, akik szakjainkat első helyen jelölték meg. A felvettek számának ingadozása, szórása, ahogyan azt a grafikonok is mutatják nem olyan erőteljes, mint a jelentkezők számának csökkenése. Míg 2009-2011 között a jelentkezőknek mindössze 22-33%-a nyert felvételt, 2016-ban 42%, 2017-18-ban 36% a felvettek és jelentkezők aránya.

Jelentkezők és felvettek száma VHF 2001-2018.



Jelentkezők és felvettek számának alakulása VHF, 2001-2018.



3. A jelentkezők számának megoszlása szakonként 2016-ban

Szak	KMF	Jelentkezők	
		Össz.	Első

Az alábbi táblák a jelentkezők szakok szerinti megoszlását mutatja. A tábla adatait azért nehéz interpretálni, mert az adatok mögött szereplő jelentkezők között átfedés lehetséges. Azok a hallgatók ugyanis, akik költségtérítéssel is megjelölnek jelentkezésükben, gyakran megjelölik az államilag finanszírozott helyet is. Csak azon hallgatók esetében fordul elő, hogy államilag finanszírozott képzésre nem jelentkeznek, akiknek már van egy diplomájuk, és nincs lehetőségük igénybe venni az állami költségtérítést.

szociális munka	ANA	14	5
szociális munka	ANK	2	0
szociális munka	ALA	33	19
szociális munka	ALK	16	3
osztatlan tanári [10 félév [hittanár-nevelőtanár; angol nyelv és kultúra tanára]]	ONA	0	0
osztatlan tanári [10 félév [hittanár-nevelőtanár; angol nyelv és kultúra tanára]]	ONK	0	0
osztatlan tanári [10 félév [hittanár-nevelőtanár; dráma- és színházismeret-tanár]]	ONA	0	0
osztatlan tanári [10 félév [hittanár-nevelőtanár; dráma- és színházismeret-tanár]]	ONK	1	1
osztatlan tanári [10 félév [hittanár-nevelőtanár; informatikatanár]]	ONA	0	0
osztatlan tanári [10 félév [hittanár-nevelőtanár; informatikatanár]]	ONK	0	0
osztatlan tanári [10 félév [hittanár-nevelőtanár; magyartanár]]	ONA	2	1
osztatlan tanári [10 félév [hittanár-nevelőtanár; magyartanár]]	ONK	0	0
osztatlan tanári [10 félév [hittanár-nevelőtanár; német nyelv és kultúra tanára]]	ONA	0	0
osztatlan tanári [10 félév [hittanár-nevelőtanár; német nyelv és kultúra tanára]]	ONK	0	0
osztatlan tanári [10 félév [hittanár-nevelőtanár; természetismeret-környezettan tanár]]	ONA	0	0
osztatlan tanári [10 félév [hittanár-nevelőtanár; természetismeret-környezettan tanár]]	ONK	0	0
szociális és ifjúsági munka [szociális munka]	FNA	7	1
szociális és ifjúsági munka [szociális munka]	FNK	1	0
szociális és ifjúsági munka [szociális munka]	FLA	14	6
szociális és ifjúsági munka [szociális munka]	FLK	4	2

A fentieket figyelembe véve megállapítható, hogy a szociális munka szakon 2016-ban az államilag finanszírozott nappali képzésre 14 fő, levelezőre 33 fő jelentkezett, költségtérítéses képzésre pedig nappali tagozaton ketten, levelező tagozaton 16 fő nyújtotta be felvételi kérelmét. Első helyen összesen 22 fő jelölte meg a Veszprémi Érseki Hittudományi Főiskola szociális munka szakot. 2016-ban még volt lehetőség arra is, hogy felsőfokú szakképzést indítsunk szociális és ifjúsági munka szakon. Ennek keretében nyolcan első helyen jelentkeztek a felsőfokú szakképzésre, nappali tagozatra összesen 8, levelezőre 18 jelentkezés érkezett.

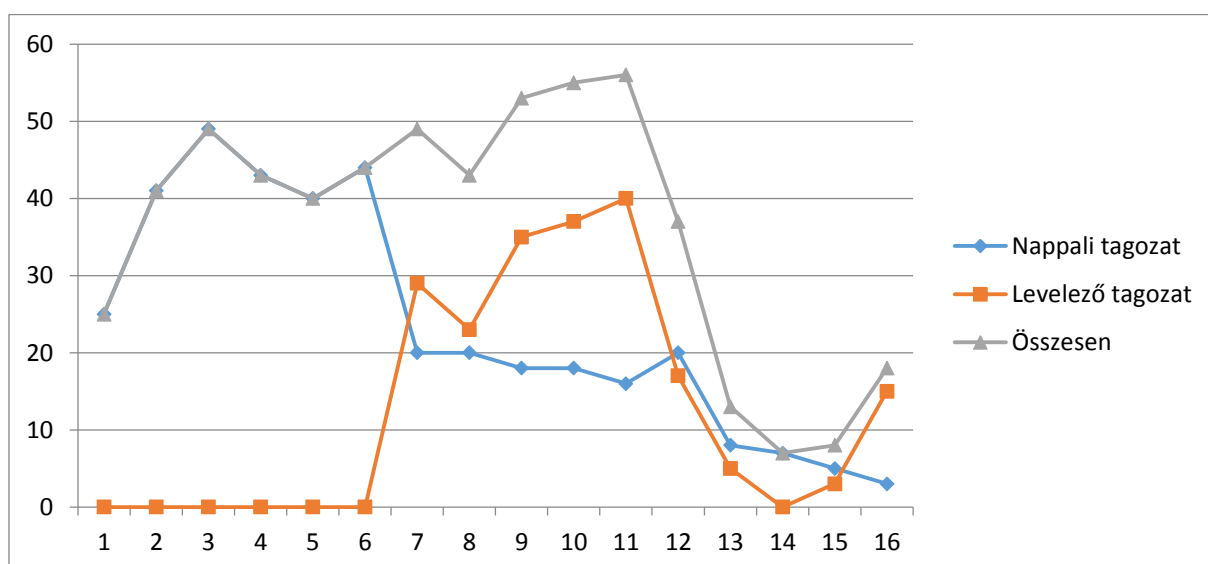
Osztatlan tanári képzésre, hittanár-nevelőtanár szakra három fő jelentkezett, közülük ketten első helyen jelölték meg az Érseki Főiskolát.

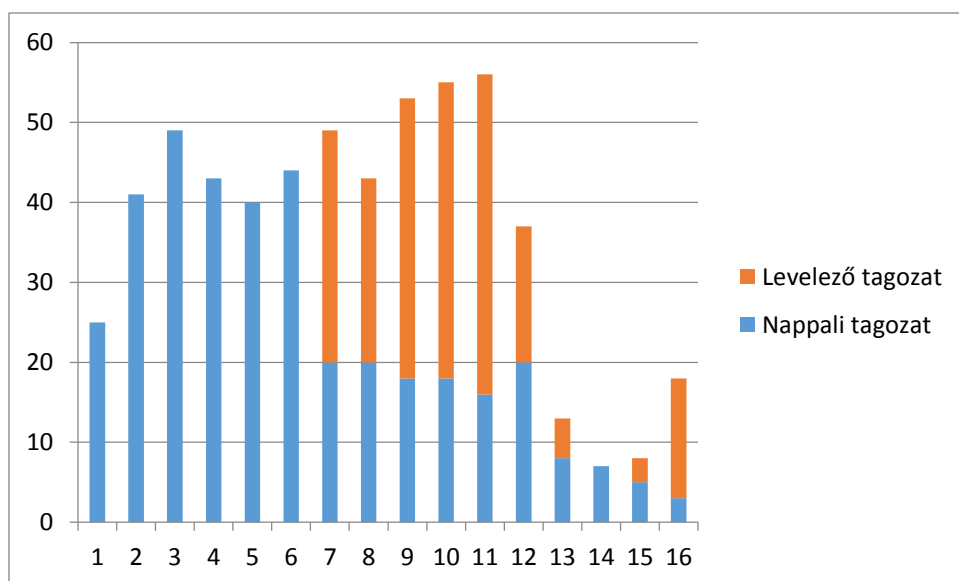
4. A felvettek számának alakulása VHF szociális munka szakon 2001-2016.

A VHF szociális munka szakra felvettek számának alakulása a főiskola teljes hallgatói létszámának alakulását tükrözi, hiszen a szakra felvettek száma meghatározó a teljes

hallgatói létszám tekintetében a felvételi tájékoztatóban meghírdetett szakokat tekintve. A legkedvezőbb évek ezen a szakon is 2002-2012 közötti időszakra tehetőek. A felvételi eljárás szabályinak változása, a felvételi emelt szintű érettségéhez kötöttsége a jelentkezők és felvettek nagymértékű csökkenését eredményezte 2013-tól.

Év	Nappali tagozat	Levelező tagozat	Összesen
2001	25	0	25
2002	41	0	41
2003	49	0	49
2004	43	0	43
2005	40	0	40
2006	44	0	44
2007	20	29	49
2008	20	23	43
2009	18	35	53
2010	18	37	55
2011	16	40	56
2012	20	17	37
2013	8	5	13
2014	7	0	7
2015	5	3	8
2016	3	15	18





5. A felvettek számának alakulása VHF szociális munka szakon 2013-18.

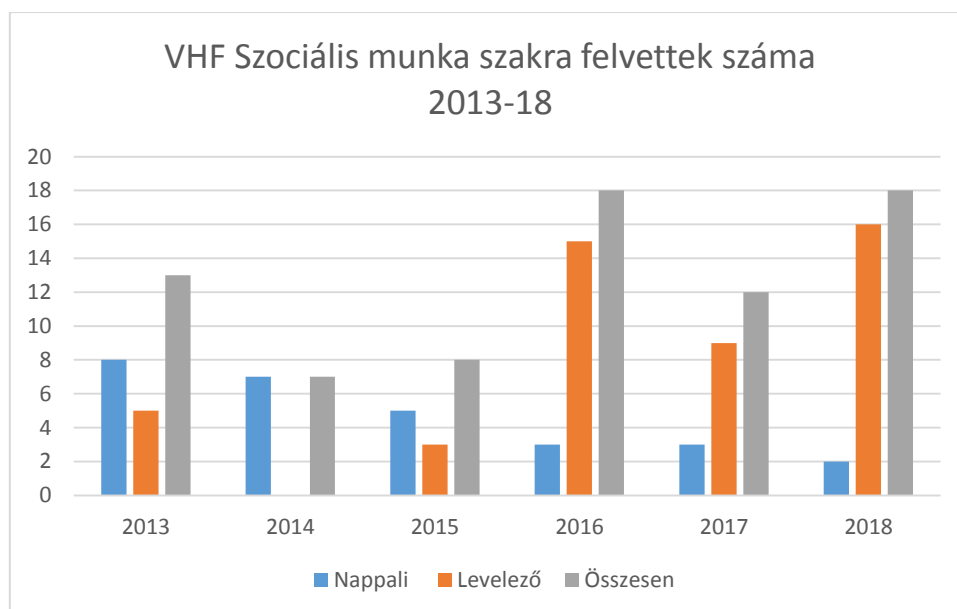
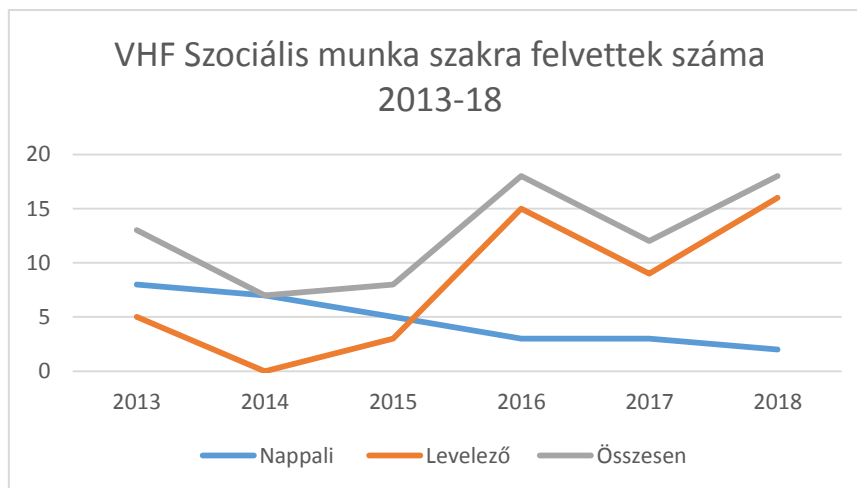
2013-18 között a Veszprémi Érseki Hittudományi Főiskola Szociális munka szakra felvettek száma 7-18 fő között ingadozott. 2013-ban már csupán emelt szintű érettségivel lehetett felvételt nyerni a szakra, ami azt eredményezte, hogy 2013-ban 13 főt tudtunk felvenni, 2014-15. tanévben már csupán 7-8 főt. 2016-tól kicsit emelkedett a felvételi ponthatárt elérő jelentkezők száma, több mint duplájára nőtt. 2017-ben némiképp csökkent, majd 2018-ban ismét elérte a 2016. évi szintet.

A növekedés a levelező hallgatók számának köszönhető, akik legnagyobb részben államilag finanszírozott formában folytathatják tanulmányaikat. A nappali tagozatos hallgatók is államilag finanszírozott kategóriába tartoznak, számuk azonban 2013-16 között tovább csökkent, 2017 óta pedig stagnál, évfolyamonként csupán 2-3 fő.

VHF Szociális munka szak felvettek száma 2013-18.

Forrás: saját szerkesztés www.felvi.hu adatai alapján

Év	Nappali	Levelező	Összesen
2013	8	5	13
2014	7	0	7
2015	5	3	8
2016	3	15	18
2017	3	9	12
2018	2	16	18



6. A jelentkezők száma szakonként 2019. tavaszi felvételi eljárásban

A jelentkezők számának alakulásában nem mutatkozott számottevő különbség 2019-ben a korábbi évekhez viszonyítva.

Szak	KMF	Jelentkezők/Össz.	Jelentkezők/Első.
szociális munka	ANA	8	4
szociális munka	ANK	3	0
szociális munka	ALA	30	16
szociális munka	ALK	15	0
osztatlan tanári [10 félév [hittanár-nevelőtanár; angol nyelv és kultúra tanára]]	ONA	0	0
osztatlan tanári [10 félév [hittanár-nevelőtanár; angol nyelv és kultúra tanára]]	ONK	0	0

osztatlan tanári [10 félév [hittanár-nevelőtanár; dráma- és színházismeret-tanár]]	ONA	2	2
osztatlan tanári [10 félév [hittanár-nevelőtanár; dráma- és színházismeret-tanár]]	ONK	0	0
osztatlan tanári [10 félév [hittanár-nevelőtanár; informatikatanár]]	ONA	1	1
osztatlan tanári [10 félév [hittanár-nevelőtanár; informatikatanár]]	ONK	1	0
osztatlan tanári [10 félév [hittanár-nevelőtanár; magyartanár]]	ONA	2	0
osztatlan tanári [10 félév [hittanár-nevelőtanár; magyartanár]]	ONK	0	0
osztatlan tanári [10 félév [hittanár-nevelőtanár; német nyelv és kultúra tanára]]	ONA	1	0
osztatlan tanári [10 félév [hittanár-nevelőtanár; német nyelv és kultúra tanára]]	ONK	1	0
osztatlan tanári [10 félév [hittanár-nevelőtanár; természetismeret-környezettan tanár (természettudományi gyakorlatok)]]	ONA	1	0
osztatlan tanári [10 félév [hittanár-nevelőtanár; természetismeret-környezettan tanár (természettudományi gyakorlatok)]]	ONK	1	0

7. A VHF a felsőoktatási intézmények rangsorában, 2017.

Végezetül vessünk egy pillantást a felsőoktatási intézmények és egyetemi karok rangsoraira, melyet az Eduline elektronikus honlap a HVG 2010-17 közötti felvételeiről közzé tesz. A 2017. évi adatok alapján a főiskola az egyetemek és főiskolák rangsorában 44 intézmény közül a 36. helyen állt a hallgatók és az oktatók kiválósága alapján. A karok közötti rangsorban pedig 153 intézmény között a 136. helyet foglaltuk el.

Látni kell azonban, hogy a rangsorok évente jelentősen változnak, hiszen a sorrendet erősen befolyásolja az oktatói kar és a hallgatói létszám összetétele valamennyi felsőoktatási intézményben. Mint az előzőekben rámutattam, a Veszprémi Érseki Hittudományi Főiskolán a kevesebb hallgató jobb felvételi eredményekkel érkezik, mint korábban. Az oktatói kar összetételének változása minősítettség és publikációk szempontjából szintén pozitív irányú változásokat hozott 2017. óta.

A honlapról kimetszettem egy részt, ahol a főiskola mutatói is szerepelnek, hogy érzékelhető legyen, milyen eredményekkel, mely intézmények találhatóak a rangsorban előttünk és mögöttünk 2017. évi felmérés alapján.

HVG diploma rangsor, abszolút kari rangsor

<http://eduline.hu/rangsor/2017>

135	Miskolci Egyetem Egészségügyi Kar (ME-EK)	122	118
136	Veszprémi Érseki Hittudományi Főiskola (VHF)	102	139
137	Eszterházy Károly Egyetem Jászberényi Campus (EKE-JC)	88	156
138	Kaposvári Egyetem Művészeti Kar (KE-MK)	128	124
139	Károli Gáspár Református Egyetem Tanítóképző Főiskolai Kar (KRE-TFK)	129	125
139	Miskolci Egyetem Bartók Béla Zeneművészeti Intézete (ME-BBZI)	119	135
141	Eszterházy Károly Egyetem Comenius Campus (EKE-CC)	103	152
141	Szent István Egyetem Ybl Miklós Építéstudományi Kar (SZIE-YMÉK)	147	108
143	IBS Nemzetközi Üzleti Főiskola (IBS)	149	114
144	Edutus Főiskola (EDUTUS)	113	151
145	Apor Vilmos Katolikus Főiskola (AVKF)	112	155
146	Debreceni Református Hittudományi Egyetem (DRHE)	115	153

Veszprém, 2019. április 11.

Leveleki Magdolna
szakvezető főiskolai tanár